

# ÅRSMELDING OG REGNSKAP 2021

## FOR OTRA KRAFT DA

61. DRIFTSÅR



## **SELSKAPSSTRUKTUR OG ORGANISASJON 2021**

---

Deltakerne i Otra Kraft DA er

Agder Energi Vannkraft AS: 68,6 %

Skagerak Kraft AS: 31,4 %

### ***Selskapsmøte***

Selskapets øverste myndighet er Selskapsmøte som er sammensatt av 2 representanter fra hver av deltagerne. Deltagernes rettigheter og plikter er regulert av egen selskapsavtale. Selskapsmøtet hadde følgende representanter i 2021:

#### **Fra Agder Energi Vannkraft AS (AEVK):**

Jan Tore Tønnessen (leder)

Trygve Døble

#### **Fra Skagerak Kraft AS (SK):**

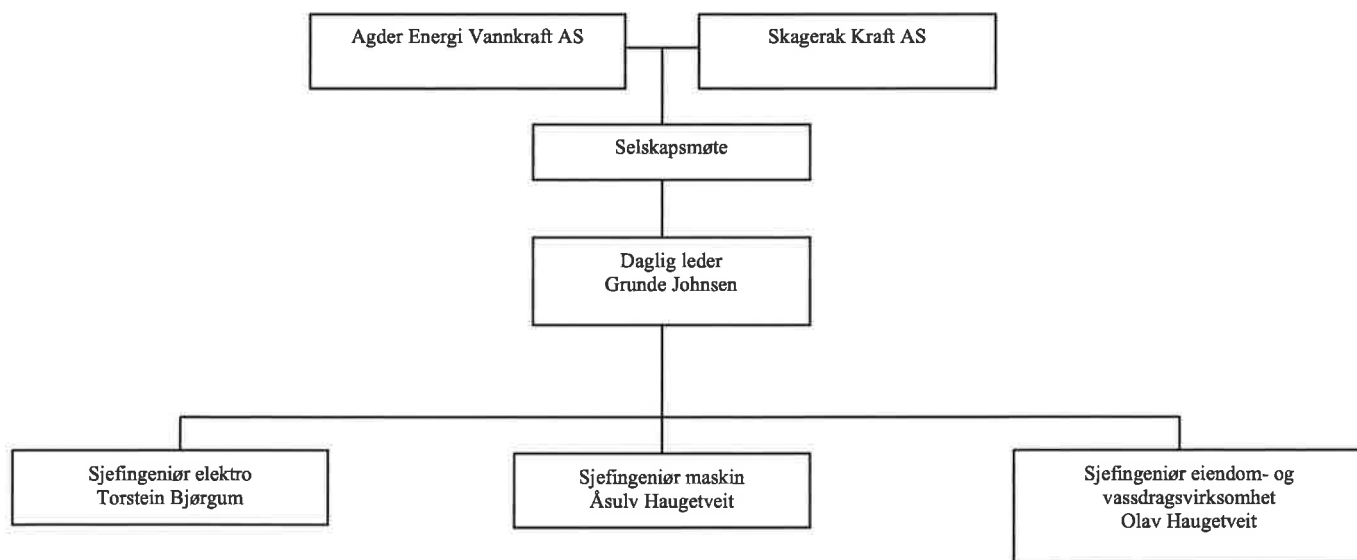
Geir Kulås

Andreas Billington

### ***Administrasjon - daglig leder***

Grunde Johnsen

### ***Organisasjon***



## ÅRSBERETNING

Otra Kraft DA er et ansvarlig selskap med delt ansvar. Deltagerne er Agder Energi Vannkraft AS, (68,6 %) og Skagerak Kraft AS (31,4 %). Gjennomsnittsproduksjonen i Otra Kraft DAs anlegg de siste 10 år (2012-2021) er 3 035 GWh. Anleggene ligger i Valle og Bykle kommuner i Setesdal. Hovedadministrasjonen ligger ved Brokke kraftverk i Valle kommune.

Deltagerne har rett til kraftproduksjonen fra selskapets utbygde kraftverker i henhold til eierandel.

Selskapets formål er utbygging, produksjon, transport og avhendelse av elektrisk kraft og hva dertil hører inn under disse oppgaver.

Otra Kraft har 3 kraftstasjoner i drift. I Valle kommune ligger Brokke kraftstasjon, som ligger på Nomelandsmo i Rysstad. Holen kraftstasjon ligger i Bykle kommune og består av kraftverkene Holen I+II og Holen 3 som ligger på Nesland ved Botsvatn i Bykle kommune. Skarg kraftverk er plassert ved østsiden av Botsvatn i Bykle kommune.

AEVK er operatør av Otra Krafts anlegg. Virksomheten blir regulert av en operatøravtale. Operatøren forestår løpende drift, vedlikehold og prosjektgjennomføring ved Otra Kraft sine kraft- og reguleringsanlegg.

Otra Kraft har en avtale med Otteraaens Brugseierforening (OB) om at daglig leder av Otra Kraft, Grunde Johnsen, ivaretar den daglig ledelse og administrasjon i OB.

### Generelt

Det har vært avholdt til sammen 6 møter i Selskapsmøtet. I tillegg ble to saker behandlet skriftlig. Alle møter utenom ett har vært gjennomført elektronisk. I møtene ble det behandlet 61 saker (jfr 54 saker i 2020). De viktigste sakene har vært:

- Behandling av budsjett og regnskap.
- Revisjonskoordinering og økt tilgjengelighet i kraftverkene.
- Identifisere og følge opp HMS-mål.
- Oppnå mål om kostnadseffektiv og lønnsom drift. Benchmarking av effektiviteten.
- Gassovermetning nedstrøms Brokke kraftverk.
- Risikovurering tingskade og avbrudd. eml, egenrisiko og forsikringsdekning
- Revisjon av konsesjonsvilkår i Otravassdraget.
- Skade på sugerørsluke i Holen 3 kraftverk.
- Planlegge skifte av kontrollanlegg og løpehjul i Holen Kraftverk. Vedtak av prinsipiell investeringsbeslutning.

### Kraftproduksjonen

Produksjonen i 2021 i Brokke, Holen og Skarg ble 3 205 GWh, noe som er 106 % av middelproduksjonen de siste 10 år. I 2020 ble det produsert 2 964 GWh. Magasinbeholdningen til Brokke kraftverk var 31.12.2021 på 988 mill.m<sup>3</sup> (53%) mot 1 691 mill.m<sup>3</sup> (72 %) ved årets begynnelse.

### Personell, arbeidsmiljø og likestilling

I 2021 har selskapet vært bemannet med følgende stillinger:

Daglig leder / økonomi og administrasjon	1 årsverk
Produksjonsnett og produksjonsvirksomhet - elektro	1 årsverk
Produksjonsvirksomhet - maskin	1 årsverk
Eiendoms- og vassdragsvirksomhet	1 årsverk

Selskapsmøtet består av 4 personer. Ingen kvinner har vært representert i Selskapsmøtet i 2021. Alle fire tilsatte i administrasjonen er menn. Otra Kraft er opptatt av å fremme likestilling mellom kjønnene i samsvar med norsk lov.

Selskapets ansatte har i 2021 fakturert kr 0,9 mill (kr 0,7 mill i 2020) for arbeid utført for Agder Energi Vannkraft AS og Otteraaens Brugseierforening.

I 2021 var sykefraværet (egne ansatte) 0,5 % av totalt antall arbeidsdager mot 0,8 % i 2020. Det er ikke registrert H2 skader på operatørens personell i Otra Krafts driftsområde. Det er utført 13 760 timer (mot 14 646 timer i 2020) ved innleie gjennom operatøravtale med AEVK. Eventuelle skader og uønskede hendelser rapporteres i operatørens HMS system og rapporteres for Selskapsmøtet når det gjelder årsak og mulige korrigerende tiltak. Arbeidsmiljøet anses å være godt.

### **Ytre miljø**

Otra Kraft produserer elektrisk kraft kun basert på vann, en ren og fornybar energikilde. Dammer og produksjonslinjer medfører likevel inngrep i natur og miljø.

Det er lagt stor vekt på å redusere virkningene av inngrepene i vassdraget både gjennom pålagte og frivillige tiltak, slipping av minstevannføring, bygging av terskler og utsetting av fisk. Reguleringene har bidratt til at det er blitt færre flomskader i vassdraget.

Bedriften har ved hjelp av sin internkontroll et system som sikrer rett håndtering, oppbevaring og avhending av avfall, kjemikalier og spilloljer.

Det er registrert høye verdier av gassmetning i utløpskanalen fra Brokke kraftverk. Gassovermetning kan medføre fiskedød. Otra Kraft har engasjert NORCE til å utrede årsaker og vurdere mulige tiltak for å redusere gassovermetningen. Arbeidet ble påbegynt i 2011 og pågår fremdeles. Otra Kraft er i fortløpende dialog med Fylkesmannen i Agder når det gjelder årsak og mulig tiltak.

Utover ovenstående påvirker selskapets aktiviteter i liten grad det ytre miljø.

### **Drift og vedlikehold i 2021**

Totalt ble det gjennomført driftsaktiviteter ved AEVK-operatøren for kr 34,2 mill i Otra Krafts sine anlegg. Kr 15,7 mill påløp i prosjekter som er aktivert (jfr kr 18,3 mill i 2020).

### **Forsikring for styrets medlemmer og daglig leder**

Otra Kraft har styreansvarsforsikring som dekker ansvarsberettigede handlinger eller unnlaterelser forårsaket av ledelsen og styret som medfører økonomisk tap for skadelidte. Forsikringen dekker ikke skade på personer eller eiendeler.

### **Redegjørelse for årsregnskapet**

Aktivitetene i 2021 har i hovedsak forløpt i tråd med planer og budsjetter. Driftskostnadene i produksjonsvirksomheten var kr 140,7 mill (kr 184,5 mill i 2020). Kostnadsreduksjonen er i stor grad relatert til lave og periodevise negative innmatingskostnader til sentralnettet. Årsregnskapet er gjort opp under forutsetning om fortsatt drift og Selskapsmøte bekrefter at denne forutsetningen er til stede.

Utover inntekter ved salg av konsesjonskraft og øvrige driftsinntekter er det kalt inn midler fra deltagerne ved periodisk fakturering. Resultatet fra virksomheten var kr -51,7 mill (kr -51,3 mill i 2020). Det vises til note 14 til regnskapet som viser fordeling av resultatet mellom deltagerne.

Ved regnskapsårets utgang var det ikke trukket på kassekreditten. Limit er kr 25 mill. Ved fjorårets regnskapsslutt var det heller ikke benyttet trekkfasiliteter. Endring av selskapets likviditetsforhold fremgår av kontantstrømoppstillingen.

Selskapet har en innskuddsbasert pensjonsordning alle nåværende ansatte. Pensjoner fordeles på sikret og usikret ordning. Selskapets pensjonsordning blir administrert av Agder Energi Pensjonskasse AS. Det vises også til note 6.


Pr 31.12.2021 er all langsiktig gjeld nedbetalt.

Risikostyring er i hovedsak identifisert til å være relatert til personskader, finans, forsikring, anleggsintegritet og investeringer som betales i fremmed valuta. Otra Kraft ønsker i utgangspunktet lite risikoeksponering og vedtatte strategier relatert til ovennevnte ivaretar etter Selskapsmøtets mening dette.

#### **Fremtidsutsikter**

Resultater fra de senere års målinger av kostnadseffektivitet tilsier at Otra Kraft har påvirkbare driftskostnader under gjennomsnitt i bransjen. I analysen for 2020 fremkommer Otra Kraft som en av de mest effektive produsentene når det gjelder driftskostnader fordelt på middelproduksjonen. Fokus på kjernevirksomhet og samarbeid med AEVK-operatør om å oppnå varige kostnadsreduksjoner ved mer effektiv drift vil bidra til at anleggene vil være konkurranselidende - også i fremtiden.

Rysstad, 16. mars 2022



Jan Tore Tønnessen  
leder



Geir Kulås (Mar 20, 2022 14:42 GMT+1)

Geir Kulås



Andreas Billington (Mar 21, 2022 08:41 GMT+1)

Andreas Billington



Trygve Døble



Grunde Johnsen (Mar 21, 2022 09:19 GMT+1)

Grunde Johnsen  
daglig leder

## RESULTATREGNSKAP


(kr 1.000)	Note	2021	2020
<b>Driftsinntekter:</b>			
Energisalg	1,2	65 836	97 050
Andre driftsinntekter	3	23 194	36 190
<b>Sum driftsinntekter</b>		<b>89 030</b>	<b>133 240</b>
<b>Driftskostnader</b>			
Energikjøp		0	0
Overføringskostnader	4,2	17 193	68 699
Lønnskostnader	5,6	5 302	5 227
Avskrivninger	7	51 729	51 312
Erstatninger/konsesjonsavgifter etc		23 009	23 169
Andre driftskostnader	8,2	43 486	36 146
<b>Sum driftskostnader</b>		<b>140 719</b>	<b>184 553</b>
<b>Driftsresultat</b>		<b>-51 689</b>	<b>-51 313</b>
<b>Finansinntekter/-kostnader</b>			
Finansinntekter		66	123
Finanskostnader		106	122
<b>Netto finansinntekter/-kostnader</b>		<b>-40</b>	<b>1</b>
<b>Ordinært resultat før skattekostnad</b>		<b>-51 729</b>	<b>-51 312</b>
Skattekostnad på ordinært resultat		0	0
<b>Resultat</b>		<b>-51 729</b>	<b>-51 312</b>

**BALANSE**

(kr 1.000)

	Note	31.12.2021	31.12.2020
<b>EIENDELER</b>			
<b>Anleggsmidler</b>			
<b>Immaterielle eiendeler</b>			
Fallrettigheter	9	24 835	24 835
<b>Sum immaterielle eiendeler</b>		<b>24 835</b>	<b>24 835</b>
<b>Varige driftsmidler</b>			
Driftsmidler i produksjonsvirksomheten		977 902	1 013 913
Overføringsanlegg		0	0
<b>Sum varige driftsmidler</b>	7,10	<b>977 902</b>	<b>1 013 913</b>
<b>Finansielle anleggsmidler</b>			
Pensjonsfordring	6	12 016	10 679
<b>Sum finansielle anleggsmidler</b>		<b>12 016</b>	<b>10 679</b>
<b>Sum anleggsmidler</b>		<b>1 014 753</b>	<b>1 049 428</b>
<b>Omløpsmidler</b>			
<b>Fordringer</b>			
Kundefordringer	2	15 527	40 448
Mellomværende med eiere	11,2	0	43
Andre fordringer	12,2	338 572	1 250
<b>Sum fordringer</b>		<b>354 099</b>	<b>41 740</b>
<b>Bankinnskudd, kontanter og lignende</b>	13	27 611	8 961
<b>Sum omløpsmidler</b>		<b>381 710</b>	<b>50 701</b>
<b>Sum eiendeler</b>		<b>1 396 463</b>	<b>1 100 129</b>
<b>EGENKAPITAL OG GJELD</b>			
<b>Egenkapital</b>			
<b>Sum egenkapital</b>	14	<b>1 025 035</b>	<b>1 059 844</b>
<b>Kortsiktig gjeld</b>			
Gjeld til kredittinstitusjoner		0	0
Leverandørgjeld	2	235	2 845
Skyldig offentlige avgifter		341 381	29 015
Mellomværende med eiere	11,2	18 402	0
Annen kortsiktig gjeld	15,2	11 410	8 425
<b>Sum kortsiktig gjeld</b>		<b>371 428</b>	<b>40 286</b>
<b>Sum gjeld og egenkapital</b>		<b>1 396 463</b>	<b>1 100 129</b>


Rysstad 16.03.2022

  
Jan Tore Tønnessen  
leder

  
Geir Kulås (Mar 20, 2022 14:42 GMT+1)  
Geir Kulås

  
Trygve Døble  
Trygve Døble

  
Andreas Billington (Mar 21, 2022 08:41 GMT+1)  
Andreas Billington

  
Grunde Johnsen (Mar 21, 2022 09:19 GMT+1)  
Grunde Johnsen  
daglig leder

## KONTANTSTRØMSOPPSTILLING

(Kr 1.000)	2021	2020
<b><i>Kontantstrømmer fra operasjonelle aktiviteter</i></b>		
Resultat før skatter	-51 729	-51 312
Gevinst ved avgang av driftsmidler	-2 764	-5 677
Ordinære avskrivninger	51 729	51 312
Endring i pensjonsfordring	-134	-286
	<b>-2 898</b>	<b>-5 963</b>
Endring av kundefordringer/leverandørgjeld	-314 722	42 370
Endring i andre tidsavgrensingsposter	333 508	-33 041
Netto kontantstrøm fra operasjonelle aktiviteter	15 887	3 366
<b><i>Kontantstrømmer fra investeringsaktiviteter</i></b>		
Innbetaling ved salg av driftsmidler	2 764	5 677
Investeringer i varige driftsmidler	-15 717	-18 318
Netto kontantstrøm fra investeringer	-12 953	-12 641
<b><i>Kontantstrømmer fra finansieringsaktiviteter</i></b>		
Tilbake-/innbetaling av egenkapital	15 717	18 318
Netto endring rentebærende kortsiktig gjeld	0	0
Netto kontantstrøm fra finansiering	15 717	18 318
Netto endring i kontanter og kontantekvivalenter gjennom året	18 651	9 043
Kontanter og kontantekvivalenter 01.01.	8 961	-82
Kontanter og kontantekvivalenter 31.12.	27 611	8 961



## OTRA KRAFT

Produksjon	Regnskap		Periodisert		Budsjett		Prognose		Regnskap		Budsjett	
	31.12.2021	31.12.2021	budsjett	2021	2021	2021	2021	2021	31.12.2021	31.12.2021	AEVK	SEK
Salg av konsesjonskraft	23 448 372	25 489 000	25 489 000	25 489 000	25 489 000	25 489 000	25 489 000	16 085 384	17 485 454	7 362 789	8 003 546	
Driftstilskudd fra deltagere	76 507 061	76 970 000	76 970 000	76 970 000	63 362 000	63 362 000	63 362 000	52 483 644	52 801 420	24 023 217	24 168 580	
Mellomværende drift	-34 119 081	0	0	0	0	0	0	-23 405 889	0	-10 713 391	0	
Andre inntekter - kraftproduksjon	17 317 896	21 450 000	21 450 000	17 317 899	17 317 899	17 317 899	17 317 899	11 880 077	14 714 700	5 437 819	6 735 300	
Andre driftsinntekter	5 875 627	750 000	750 000	3 714 020	3 714 020	3 714 020	3 714 020	4 030 680	514 500	1 844 947	235 500	
<b>Sum driftsinntekter</b>	<b>89 029 876</b>	<b>124 659 000</b>	<b>124 659 000</b>	<b>109 882 919</b>	<b>109 882 919</b>	<b>109 882 919</b>	<b>109 882 919</b>	<b>61 074 495</b>	<b>85 516 074</b>	<b>27 955 381</b>	<b>39 142 926</b>	
Kjøp av overføringsanlegg	17 192 814	59 000 000	59 000 000	37 180 000	37 180 000	37 180 000	37 180 000	11 794 271	40 474 000	5 398 544	18 526 000	
Lønn og personalkostnader	5 302 004	5 049 000	5 049 000	5 049 000	5 049 000	5 049 000	5 049 000	3 637 175	3 463 614	1 664 829	1 585 366	
Av og medskrivninger	51 729 000	51 393 000	51 393 000	51 393 000	51 393 000	51 393 000	51 393 000	35 486 094	35 255 598	16 242 906	16 137 402	
Operatorkostnader drift og vedlikehold	34 172 569	27 387 000	27 387 000	34 833 000	34 833 000	34 833 000	34 833 000	23 442 982	18 787 482	10 730 187	8 599 518	
Reparasjoner og vedlikehold - andre fremmede	69 010	309 000	309 000	200 000	200 000	200 000	200 000	47 341	211 974	21 669	97 026	
Forsikringspremier tingskade, ansvar med mer	2 202 268	1 533 000	1 533 000	1 533 000	1 533 000	1 533 000	1 533 000	1 510 756	1 051 638	691 512	481 362	
Forsikringspremier arbeids	4 000 000	4 000 000	4 000 000	4 000 000	4 000 000	4 000 000	4 000 000	2 744 000	2 744 000	1 256 000	1 256 000	
Konsesjonsavgifter	20 777 481	20 777 000	20 777 000	20 777 000	20 777 000	20 777 000	20 777 000	14 253 352	14 253 022	6 524 129	6 523 978	
Erstatninger og andre off. plegg	2 231 627	2 414 000	2 414 000	2 600 000	2 600 000	2 600 000	2 600 000	1 530 896	1 656 004	700 731	757 996	
Andre driftskostnader	3 042 046	4 150 000	4 150 000	3 200 000	3 200 000	3 200 000	3 200 000	2 086 844	2 846 900	955 203	1 303 100	
<b>Sum driftskostnader</b>	<b>140 718 820</b>	<b>176 012 000</b>	<b>176 012 000</b>	<b>161 216 000</b>	<b>161 216 000</b>	<b>161 216 000</b>	<b>161 216 000</b>	<b>96 533 110</b>	<b>120 744 232</b>	<b>44 185 709</b>	<b>55 267 768</b>	
<b>Driftresultat</b>	<b>-51 688 944</b>	<b>-51 353 000</b>	<b>-51 353 000</b>	<b>-51 333 081</b>	<b>-51 333 081</b>	<b>-51 333 081</b>	<b>-51 333 081</b>	<b>-35 458 616</b>	<b>-35 228 158</b>	<b>-16 230 328</b>	<b>-16 124 842</b>	
Finansinntekter	66 123	60 000	60 000	50 000	50 000	50 000	50 000	45 360	41 168	20 763	18 840	
Finanskostnader	106 179	100 000	100 000	110 000	110 000	110 000	110 000	72 839	68 600	33 340	31 400	
Netto finansposter	40 056	40 000	40 000	60 000	60 000	60 000	60 000	27 478	27 448	12 578	12 560	
<b>Resultat</b>	<b>-51 729 000</b>	<b>-51 393 000</b>	<b>-51 393 000</b>	<b>-51 393 000</b>	<b>-51 393 000</b>	<b>-51 393 000</b>	<b>-51 393 000</b>	<b>-35 486 094</b>	<b>-35 255 598</b>	<b>-16 242 906</b>	<b>-16 137 402</b>	

## **Regnskapsprinsipper**

Årsregnskapet er satt opp etter regnskapslovens regler og utarbeidet etter norske regnskapsstandarder.

### **Klassifisering av poster i regnskapet**

Eiendeler bestemt til varig eie eller bruk er klassifisert som anleggsmidler. Andre eiendeler er klassifisert som omløpsmidler. Fordringer som skal tilbakebetales i løpet av et år er klassifisert som omløpsmidler. For kortsiktig og langsiktig gjeld er analoge kriterier lagt til grunn.

### **Skatter**

Skatter blir utlignet direkte på deltagerne.

### **Vedlikeholdskostnader**

Løpende vedlikehold utføres normalt på basis av tilstandsbeskrivelser og blir løpende kostnadsført.

### **Pensjonsforpliktelser**

Otra Kraft har etablert ytelsesbasert tjenstepensjonsordning i Agder Energis pensjonskasse. Denne pensjonsordningen fyller lovbestemte krav til offentlige tjenstepensjonsordninger. Selskapet har en offentlig kollektiv pensjonsordning (sikrede pensjoner) for sine ansatte, som gir en bestemt fremtidig pensjonsytelse (ytelsesplan), basert på antall opptjeningsår og lønnsnivået ved pensjonsalder. For øvrig vises det til note 6.

### **Magasinbeholdninger**

Mengden av oppmagasinert vann i magasinene på et gitt tidspunkt vil ha betydning for den fremtidige produksjonsevnen av elektrisk kraft, og derved fremtidige salgsinntekter eller kraftkjøpskostnader. Hensyn til korrekt resultatperiodisering og til å vise eventuell redusert produksjonsevne som følge av nedtapping av magasiner, kan tilsi en regnskapsmessig behandling av dette forholdet. Det er imidlertid stor usikkerhet forbundet med kvantifiseringen av verdiendringer i vannmagasiner. Det er ikke etablert noen regnskapsmessig praksis på dette området. OK foretar derfor ingen balanseføring og resultatperiodisering vedrørende magasinbeholdninger. Det vises for øvrig til note 18.

### **Varige driftsmidler og avskrivninger**

Anlegg avskrives lineært over forventet økonomisk levetid. Avskrivningene følger veiledende avskrivningssatser for bransjen gitt av Energi Norge. Anlegg avskrives fra 01.01. året etter at anlegget er tatt i bruk. Aktivisering av varige driftsmidler foretas til anskaffelseskost.

### **Salgsinntekter**

Inntektsføring ved salg av varer skjer på leveringstidspunktet. Tjenester inntektsføres i takt med utførelsen.

### **Erstatninger og konsesjonsavgift**

Den fremtidige forpliktelsen er ikke kapitalisert, men blir kostnadsført det året de påløper. For øvrig vises det til beregning av forpliktelser i note 16 og 19.

### **Resultat i produksjonsvirksomheten**

Regnskapet fremkommer med et negativt resultat fra produksjonsvirksomheten som tilsvarer årets avskrivninger.

## NOTER

### Note 1. Energisalg

(i kr 1 000)	2021	2020
Energisalg til deltagerne	42 388	71 805
Salg av konsesjonskraft	23 448	25 245
<b>Sum energisalg</b>	<b>65 836</b>	<b>97 050</b>

### Note 2. Nærstående parter

Nærstående parter av Otra Kraft DA vil være eierne Agder Energi Vannkraft AS og Skagerak Kraft AS, andre selskaper i Agder Energi- og Skagerak-konsernene og Otteraaens Brugseierforening.

I løpet av året har følgende vesentlige transaksjoner funnet sted mellom selskapet og dets nærstående parter (beløp i hele tusen):

Resultat	2021	2020
Energisalg (driftstilskudd)		
Agder Energi Vannkraft AS	29 078	49 258
Skagerak Kraft AS	13 310	22 547
	<u>42 388</u>	<u>71 805</u>
Andre driftsinntekter		
Otteraaens Brugseierforening	740	740
Overføringskostnader		
Agder Energi Nett AS	-15 839	3 856
Andre driftskostnader		
Operatør AE Vannkraft	34 173	26 825
Tjenester Agder Energi AS	1 055	1 326
	<u>35 228</u>	<u>28 151</u>

Ved utløpet av året hadde Otra Kraft følgende mellomværende med nærstående parter (beløp i hele tusen):

Balanse	2021	2020
Kundefordringer		
Agder Energi Vannkraft AS	144	21 164
Skagerak Kraft AS	0	9 687
Agder Energi Nett AS	7 789	5 822
	<u>7 933</u>	<u>36 673</u>
Mellomværende med deltagerne		
Agder Energi Vannkraft AS	-13	29
Skagerak Kraft AS	-6	14
	<u>-19</u>	<u>43</u>
Andre fordringer		
Til gode mva Agder Energi Vannkraft AS	231 205	0
Til gode mva Skagerak Kraft AS	105 828	0
	<u>337 033</u>	<u>0</u>
Leverandørgjeld		
Agder Energi AS	53	94
Agder Energi Vannkraft AS	32	1
Agder Energi Nett AS	-0	1719
	<u>85</u>	<u>1 814</u>
Annen kortsiktig gjeld		
Mellomværende AE Vannkraft operatør- OK	9 308	6 404

<b>Note 3. Andre driftsinntekter</b> (i kr 1 000)	<b>2021</b>	<b>2020</b>
Arbeid for andre	879	739
Overføringsinntekter	17 318	27 945
Salgsgevinst avgang anleggsmidler	2 764	5 677
Andre driftsinntekter	2 233	1 829
<b>Sum andre driftsinntekter</b>	<b>23 194</b>	<b>36 190</b>

<b>Note 4. Overføringskostnader/innmatingskostnader (i kr 1 000)</b>	<b>2021</b>	<b>2020</b>
<b>Innmatingskostnader</b>		
<b>BROKKE</b>		
Fellesnett Telemark/Agder Energi Nett	10 010	47 666
<b>HOLEN</b>		
Sentralnettet	7 381	19 876
SKARG	- 198	1 203
FELLES Avviksoppgjør	0	-46
<b>Sum innmatingskostnader</b>	<b>17 193</b>	<b>68 699</b>

<b>Note 5. Lønnskostnader</b> (i kr 1000)	<b>2021</b>	<b>2020</b>
Lønninger	4 655	3 988
Arbeidsgiveravgift	471	399
Pensjonskostnader inkl arbeidsgiveravgift *)	195	370
Andre ytelser	-19	470
<b>Sum lønnskostnader</b>	<b>5 302</b>	<b>5 227</b>
Gjennomsnittlig antall ansatte	5	5

\*) Se ytterligere detaljer i note 6.

Samlet godtgjørelse til daglig leder utgjorde i 2021 kr. 1.201.000. Pensjonskostnad for daglig leder var kr. 133.000. Det ble ikke utbetalt noen godtgjørelse til Selskapsmøtets medlemmer.

Lån/sikkerhetsstillelse:

Det er ikke gitt lån/sikkerhetsstillelse til daglig leder, leder av selskapsmøte eller andre nærstående parter.

Godtgjørelse til selskapets revisorer i 2021 var kr 65.416.

#### **Note 6. Pensjoner i Otra Kraft DA**

##### **Foretakets pensjonsordninger**

###### Ytelsesbasert pensjonsordning

Foretaket har hatt en (offentlig) ytelsesbasert tjenstepensjonsordning i Agder Energi's pensjonskasse for personell ansatt før 1.4.2007. Denne pensjonsordningen fyller lovbestemte krav til offentlige tjenstepensjonsordninger.

Ordningen er lukket for nye medlemmer og ansatte født i 1963 og senere ble med virkning fra 1.1.2020 overført til selskapets innskuddsordning. Opptjente rettigheter frem til og med 2019 for disse personene inngår i pensjonsforpliktelsen som en oppsatt rettighet.

###### Innskuddspensjon

Personer som er ansatt etter 1.4.2007 eller som er født i 1963 eller senere har innskuddspensjon.

Aktuarielle forutsetninger:

Ved beregning av pensjonskostnad og netto pensjonsforpliktelser er en rekke forutsetninger lagt til grunn (se tabell nedenfor).

Beløp i hele tusen	2021	2020
Nåverdi av årets pensjonsopptjening	37	112
Renter på netto pensjonsmidler/-forpliktelse	-173	-164
Andre kostnader ytelsespensjon	-4	86
<b>Årets pensjonskostnad ytelsespensjon</b>	<b>-140</b>	<b>34</b>
Innskuddsbaserte pensjonsplaner (inkl.aga)	336	336
<b>Totale pensjonskostnader innregnet i årets resultat</b>	<b>195</b>	<b>370</b>

**Pensjonsforpliktelser og pensjonsmidler:**

Beløp i hele tusen	2021	2020
Brutto fondert pensjonsforpliktelse	-29 598	-28 240
Ufondert pensjonsforpliktelse	-803	-783
<b>Brutto pensjonsforpliktelse 31.12. inkl. aga.</b>	<b>-30 401</b>	<b>-29 023</b>
Virkelig verdi pensjonsmidler 31.12.	42 417	39 702
<b>Netto balanseført pensjonsforpliktelse(-)/-midler(+) 31.12.</b>	<b>12 016</b>	<b>10 679</b>

**Endring i ytelsesbasert pensjonsforpliktelse**

Beløp i hele tusen	2021	2020
Netto ytelesbasert pensjonsforpl./-midler pr 1.1.	10 679	7 541
Resultatført pensjonskostnad, ekskl. medlemsinnskudd	131	-52
Foretakets tilskudd inkl. aga.	0	332
Utbetalinger over driften inkl. aga.	3	5
Estimatavvik gjennom året	1 203	2 852
<b>Netto balanseført pensjonsforpliktelse(-)/-midler(+) 31.12.</b>	<b>12 016</b>	<b>10 679</b>

**Årets estimatavvik består av:**

Gevinst(+)/tap(-) brutto pensjonsforpliktelse	-2 423	-802
Mindre- (-)/ meravkastning (+) midler	3 626	3 654
<b>Estimatavvik gjennom året innregnet i balansen</b>	<b>1 203</b>	<b>2 852</b>

**Økonomiske forutsetninger**

	2021	2020
Diskonteringsrente	1,90 %	1,60 %
Forventet langsiktig lønnsregulering	2,75 %	1,00 %
G-regulering	2,50 %	1,75 %
Forventet regulering av løpende pensjoner	1,75 %	1,00 %
Tabell for dødelighet, uførhet mv.	K2013	K2013

**Antall personer som omfattes av pensjonsordningene:**

	2021	2020
Ytelsespensjon, aktive	0	1
Ytelsespensjon, oppsatte og pensjonister	10	10
Innskuddspensjon	4	3
AFP/førtidspensjon, aktive og pensjonister	0	1

**Note 7. Driftsmidler**

(i kr 1 000)

	Anlegg ekskl. reguleringer i OB	Bygninger	Transport- midler, maskiner	Driftsløsøre, inventar og utstyr	Arbeid under utførelse	Totalt
Anskaffelseskost 01.01.2021	2 392 130	39 022	18 405	6 546	0	2 456 103
Tilgang	15 542	0	175	0		15 717
Avgang	0	0	0	0	0	0
<b>Anskaffelseskost 31.12.2021</b>	<b>2 407 672</b>	<b>39 022</b>	<b>18 580</b>	<b>6 546</b>	<b>0</b>	<b>2 471 820</b>
Akkumulerte avskrivninger 31.12.2021	1 456 804	14 574	16 171	6 365	0	1 493 914
<b>Bokført verdi pr 31.12.2021</b>	<b>950 868</b>	<b>24 448</b>	<b>2 409</b>	<b>181</b>	<b>0</b>	<b>977 906</b>
<b>Årets avskrivning</b>	<b>50 062</b>	<b>775</b>	<b>801</b>	<b>91</b>	<b>0</b>	<b>51 729</b>
Økonomisk levetid	25-67 år	50 år	8-12 år	3-10 år		
Avskrivningsplan	Lineær	Lineær	Lineær	Lineær		

**Note 8. Andre driftskostnader**

(i kr 1 000)

	2021	2020
Operatørkostnader	34 173	26 825
Andre driftskostnader	9 313	9 321
<b>Sum andre driftskostnader</b>	<b>43 486</b>	<b>36 146</b>

Godtgjørelse til selskapets revisorer i 2021 var kr 65.416.

**Note 9. Immaterielle eiendeler**

Immaterielle eiendeler gjelder evigvarende fallrettigheter

**Note 10. Investeringer de siste 5 år.**

(i kr 1 000)

	2021	2020	2019	2018	2017
Investeringer	15 717	18 318	23 834	21 292	40 328
Salg	2 764	5 677	0	4 512	15 906

**Note 11. Mellomværende deltagerne**

(i kr 1 000)

	2021	2020
Avregning drift og investeringer Agder Energi Vannkraft AS	12 624	29 234
Avregning drift og investeringer Skagerak Kraft AS	5 778	13 381
<b>Sum mellomværende deltagerne</b>	<b>18 402</b>	<b>42 615</b>

**Note 12. Andre fordringer**

(i kr 1 000)

	2021	2020
Til gode mva fra eierne	337 033	0
Forskudd lønn	34	0
Forskuddsbetalt forsikring	<u>1 505</u>	<u>1 250</u>
	<u>338 572</u>	<u>1 250</u>

**Note 13. Bankinnskudd m.v.**

(i kr 1 000)

	2021	2020
Kontantbeholdning, bankinnskudd	25 945	7 296
Bankinnskudd (bundne midler)	1 666	1 665
Sum bankinnskudd, kontanter o.l.	<u>27 611</u>	<u>8 961</u>

Selskapet har en kassekreditt limit på kr 25 mill.

**Note 14. Egenkapital** (alle tall i kr 1000)

Egenkapitalen i selskapet er fordelt etter eierbrøk mellom Agder Energi Vannkraft AS (68,6 %) og Skagerak Kraft AS (31,4 %).

2020	Innskutt egenkapital	Opptjent egenkapital	Totalt
Egenkapital 01.01	1 089 986		1 089 986
Årets resultat	-	51 312	- 51 312
Estimatavvik pensjonsforpliktelser		2 852	2 852
Tilført ny egenkapital fra eiere		18 318	18 318
<b>Egenkapital 31.12.</b>	<b>1 059 844</b>	<b>-</b>	<b>1 059 844</b>

2021	Innskutt egenkapital	Opptjent egenkapital	Totalt
Egenkapital 01.01	1 059 844		1 059 844
Årets resultat	-	51 729	- 51 729
Estimatavvik pensjonsforpliktelser		1 202	1 202
Tilført ny egenkapital fra eiere		15 717	15 717
<b>Egenkapital 31.12.</b>	<b>1 025 035</b>	<b>-</b>	<b>1 025 035</b>

**Note 15. Annen kortsiktig gjeld**

(i kr 1 000)

	2021	2020
Avregning operatørtjenester Agder Energi Vannkraft	9 308	6 404
Påløpte konsesjonsavgifter	304	304
Annen kortsiktig gjeld	<u>1 798</u>	<u>1 717</u>
<b>Sum annen kortsiktig gjeld</b>	<b><u>11 410</u></b>	<b><u>8 425</u></b>

**Note 16. Konsesjoner - pålegg**

Alle reguleringskonsesjoner som Otra Kraft benytter seg av er gitt til evig tid. Reguleringskonsesjonene er gitt til Otteraaens Brugseierforening, og det er revisjonsadgang av vilkårene. Revisjonsadgangen er ment å innebære en modernisering eller ajourføring av konsesjonsvilkårene i hovedsak når det gjelder miljø. Revisjonen skal også gi anledning til å oppheve vilkår som har vist seg urimelige eller uhensiktsmessige. I 2012 og 2013 har DN og NVE gjennomført en nasjonal gjennomgang av vannkraftskonsesjoner som kan revideres før 2022. Et resultat av dette arbeidet inneholder forslag til miljøbasert vannføring og magasinrestriksjoner. Alle relevante konsesjoner for Otra Kraft kan revideres i 2022. Kommunene langs Otra har i 2018 krevd at det åpnes revisjon i alle reguleringskonsesjoner. NVE åpnet revisjon av alle reguleringskonsesjoner i Otravassdraget den 05.07.2019. OB oversendte revisjonsdokument til NVE 02.07.2021. Oversikt over konsesjoner og saksbehandlingen i revisjonsprosessen finnes på NVEs hjemmesider. Revisjon av konsesjoner og pålegg kan medføre betydelige kostnader i form av redusert produksjon og nødvendige tiltak.

**Note 17. Årsresultat pr kraftverk (produksjonskostnad)**

(i kr 1 000)	Brokke	Holen 1+2	Holen 3	Skarg	SUM
Energisalg	41 034	16 532	7 417	853	65 836
Andre driftsinntekter	22 045	768	344	37	23 194
	<b>63 079</b>	<b>17 300</b>	<b>7 761</b>	<b>890</b>	<b>89 030</b>
Energikjøp	52	0	0	0	52
Overføringskostnader	9 846	5 406	1 909	-20	17 141
Lønnskostnader	3 305	1 331	597	69	5 302
Avskrivninger	17 898	14 844	9 796	9 191	51 729
Konsesjonsavgifter	14 122	6 048	2 615	224	23 009
Andre driftskostnader	21 764	13 311	5 966	2 445	43 486
<b>Sum drifts-</b> <b>kostnader</b>	<b>66 987</b>	<b>40 941</b>	<b>20 884</b>	<b>11 907</b>	<b>140 719</b>
<b>Driftsresultat</b>	<b>-3 907</b>	<b>-23 641</b>	<b>-13 123</b>	<b>-11 018</b>	<b>-51 689</b>
Netto finansposter	-25	-10	-4	-1	-40
<b>Årsresultat</b>	<b>-3 932</b>	<b>-23 651</b>	<b>-13 127</b>	<b>-11 019</b>	<b>-51 729</b>

**Note 18. Magasinbeholdning**

2020	Skarg	Holen 3	Holen 1+2	Brokke	Sum	I prosent av kapasitet
Årets produksjon, GWh		64	327	744	1 830	2 965 106 %
Gjennomsnittlig produksjon siste 10 år, GWh		69	330	692	1 701	2 792 100 %
Magasinbeholdning 01.01.2020, Mill m3			185	946	200	1 330 72 %
Magasinbeholdning 31.12.2020, Mill m3			257	1 219	216	1 691 91 %
Magasinkapasitet, Mill M3			278	1 279	296	1 854 100 %

2021	Skarg	Holen 3	Holen 1+2	Brokke	Sum	I prosent av kapasitet
Årets produksjon, GWh		60	487	885	1 773	3 205 106 %
Gjennomsnittlig produksjon siste 10 år, GWh		67	369	792	1 807	3 035 100 %
Magasinbeholdning 01.01.2021, Mill m3			257	1219	216	1 691 91 %
Magasinbeholdning 31.12.2021, Mill m3			116	682	190	988 53 %
Magasinkapasitet, Mill M3			278	1 279	296	1 854 100 %



## Note 19. Ikke balanseførte forpliktelser

### Erstatninger

I 2021 er det regnskapsført kr 1 699 384 i årlige erstatninger til kommuner og grunneiere. Erstatningene kostnadsføres det året de påløper, og justeres med bakgrunn i konsumprisindeksen hvert 5. år. Kapitalisert verdi av utbetalinger til årlige erstatninger beløper seg til kr 42,5 mill diskontert med realrente på 4,0 % (jfr forskrift nr 945, 1987 om innløsning av årlige erstatninger, kapitaliseringsfaktor = 25).


### Konsesjonsavgifter

Hvert år blir det innbetalt konsesjonsavgifter til stat og kommuner for den økning i vannkraft som er innvunnet ved regulering og vannoverføring. Avgiftene er varige så lenge konsesjonæren benytter seg av reguleringene i vassdraget som avgiften er basert på. I 2021 kostnadsførte Otra Kraft kr 20 777 481 i konsesjonsavgifter. Avgiftene justeres med bakgrunn i konsumprisindeksen hvert 5. år. Kapitalisert verdi av utbetalinger av årlige konsesjonsavgifter beløper seg til kr 1 068,2 mill hensyntatt en diskonteringsrente på 1,9 %.

### Rettsvister og andre tvister

Otra Kraft er pt ikke berørt av noen tvister.


Rysstad, 16.03.2022

  
Jan Tore Tønnessen  
leder

  
Geir Kulås (Mar 20, 2022 14:42 GMT+1)  
Geir Kulås

  
Trygve Døble

  
Andreas Billington (Mar 21, 2022 08:41 GMT+1)  
Andreas Billington

  
Grunde Johnsen (Mar 21, 2022 09:19 GMT+1)  
Grunde Johnsen  
daglig leder

## UAVHENGIG REVISORS BERETNING

Til selskapsmøtet i Otra Kraft DA

### Konklusjon

Vi har revidert årsregnskapet for Otra Kraft DA som består av balanse per 31. desember 2021, resultatregnskap og kontantstrømpoppstilling for regnskapsåret avsluttet per denne datoen og noter til årsregnskapet, herunder et sammendrag av viktige regnskapsprinsipper.

Etter vår mening oppfylder årsregnskapet gjeldende lovkrav og gir et rettviseende bilde av selskapets finansielle stilling per 31. desember 2021 og av dets resultater og kontantstrømmer for regnskapsåret avsluttet per denne datoen i samsvar med regnskapslovens regler og god regnskapsskikk i Norge.

### Grunnlag for konklusjon

Vi har gjennomført revisjonen i samsvar med International Standards on Auditing (ISA-ene). Våre oppgaver og plikter i henhold til disse standardene er beskrevet nedenfor under *Revisors oppgaver og plikter ved revisjonen av årsregnskapet*. Vi er uavhengige av selskapet i samsvar med kravene i relevante lover og forskrifter i Norge og *International Code of Ethics for Professional Accountants* (inkludert internasjonale uavhengighetsstandarder) utstedt av International Ethics Standards Board for Accountants (IESBA-reglene), og vi har overholdt våre øvrige etiske forpliktelser i samsvar med disse kravene. Innhentet revisjonsbevis er etter vår vurdering tilstrekkelig og hensiktsmessig som grunnlag for vår konklusjon.

### Øvrig informasjon

Øvrig informasjon omfatter informasjon i selskapets årsrapport bortsett fra årsregnskapet og den tilhørende revisjonsberetningen. Styret og daglig leder (ledelsen) er ansvarlig for den øvrige informasjonen. Vår konklusjon om revisjonen av årsregnskapet dekker ikke den øvrige informasjonen, og vi attesterer ikke den øvrige informasjonen.

I forbindelse med revisjonen av årsregnskapet er det vår oppgave å lese den øvrige informasjonen med det formål å vurdere om årsberetningen inneholder de opplysninger som skal gis i henhold til gjeldende lovkrav og hvorvidt det foreligger vesentlig inkonsistens mellom den øvrige informasjonen og årsregnskapet eller kunnskap vi har opparbeidet oss under revisjonen, eller hvorvidt den tilsynelatende inneholder vesentlig feilinformasjon. Dersom vi konkluderer med at den øvrige informasjonen inneholder vesentlig feilinformasjon eller ikke inneholder de opplysninger som skal gis i henhold til gjeldende lovkrav, er vi pålagt å rapportere det.

Vi har ingenting å rapportere i så henseende, og vi mener at årsberetningen er konsistent med årsregnskapet og inneholder de opplysninger som skal gis i henhold til gjeldende lovkrav.

### Ledelsens ansvar for årsregnskapet

Ledelsen er ansvarlig for å utarbeide årsregnskapet og for at det gir et rettviseende bilde i samsvar med regnskapslovens regler og god regnskapsskikk i Norge. Ledelsen er også ansvarlig for slik intern kontroll som den finner nødvendig for å kunne utarbeide et årsregnskap som ikke inneholder vesentlig feilinformasjon, verken som følge av misligheter eller feil.

Ved utarbeidelsen av årsregnskapet må ledelsen ta standpunkt til selskapets evne til fortsatt drift og opplyse om forhold av betydning for fortsatt drift. Forutsetningen om fortsatt drift skal legges til grunn for årsregnskapet med mindre ledelsen enten har til hensikt å avvike selskapet eller virksomheten, eller ikke har noe annet realistisk alternativ.

## Revisors oppgaver og plikter ved revisjonen av årsregnskapet

Vårt mål er å oppnå betryggende sikkerhet for at årsregnskapet som helhet ikke inneholder vesentlig feilinformasjon, verken som følge av misligheter eller feil, og å avgi en revisjonsberetning som inneholder vår konklusjon. Betryggende sikkerhet er en høy grad av sikkerhet, men ingen garanti for at en revisjon utført i samsvar med ISA-ene, alltid vil avdekke vesentlig feilinformasjon. Feilinformasjon kan skyldes misligheter eller feil og er å anse som vesentlig dersom den enkeltvis eller samlet med rimelighet kan forventes å påvirke de økonomiske beslutningene som brukerne foretar på grunnlag av årsregnskapet.

Som del av en revisjon i samsvar med ISA-ene, utøver vi profesjonelt skjønn og utviser profesjonell skepsis gjennom hele revisjonen. I tillegg:

- identifiserer og vurderer vi risikoen for vesentlig feilinformasjon i årsregnskapet, enten det skyldes misligheter eller feil. Vi utformer og gjennomfører revisjonshandlinger for å håndtere slike risikoer, og innhenter revisjonsbevis som er tilstrekkelig og hensiktsmessig som grunnlag for vår konklusjon. Risikoen for at vesentlig feilinformasjon som følge av misligheter ikke blir avdekket, er høyere enn for feilinformasjon som skyldes feil, siden misligheter kan innebære samarbeid, forfalskning, bevisste utelatelser, uriktige fremstillinger eller overstyring av intern kontroll.
- opparbeider vi oss en forståelse av den interne kontrollen som er relevant for revisjonen, for å utforme revisjonshandlinger som er hensiktsmessige etter omstendighetene, men ikke for å gi uttrykk for en mening om effektiviteten av selskapets interne kontroll.
- evaluerer vi om de anvendte regnskapsprinsippene er hensiktsmessige og om regnskapsestimaterne og tilhørende noteopplysninger utarbeidet av ledelsen er rimelige.
- konkluderer vi på om ledelsens bruk av fortsatt drift-forutsetningen er hensiktsmessig, og, basert på innhentede revisjonsbevis, hvorvidt det foreligger vesentlig usikkerhet knyttet til hendelser eller forhold som kan skape betydelig tvil om selskapets evne til fortsatt drift. Dersom vi konkluderer med at det eksisterer vesentlig usikkerhet, kreves det at vi i revisjonsberetningen henleder oppmerksomheten på tilleggsopplysningene i årsregnskapet, eller, dersom slike tilleggsopplysninger ikke er tilstrekkelige, at vi modifierer vår konklusjon om årsregnskapet og årsberetningen. Våre konklusjoner er basert på revisjonsbevis innhentet frem til datoen for revisjonsberetningen. Etterfølgende hendelser eller forhold kan imidlertid medføre at selskapet ikke kan fortsette driften.
- evaluerer vi den samlede presentasjonen, strukturen og innholdet i årsregnskapet, inkludert tilleggsopplysningene, og hvorvidt årsregnskapet gir uttrykk for de underliggende transaksjonene og hendelsene på en måte som gir et rettviseende bilde.

Vi kommuniserer med styret blant annet om det planlagte omfanget av og tidspunktet for revisjonsarbeidet og eventuelle vesentlige funn i revisjonen, herunder vesentlige svakheter i den interne kontrollen som vi avdekker gjennom revisjonen.

Kristiansand, 06.05.2022  
ERNST & YOUNG AS

*Revisjonsberetningen er signert elektronisk*

Espen Fyllingen  
statsautorisert revisor

# PENNEO

Signaturene i dette dokumentet er juridisk bindende. Dokument signert med "Penneo™ - sikker digital signatur".  
De signerende parter sin identitet er registrert, og er listet nedenfor.

"Med min signatur bekrefter jeg alle datoer og innholdet i dette dokument."

## Espen Fyllingen

Statsautorisert revisor

Serienummer: 9578-5999-4-2137889

IP: 213.52.xxx.xxx

2022-05-06 06:35:15 UTC



Dokumentet er signert digitalt, med **Penneo.com**. Alle digitale signatur-data i dokumentet er sikret og validert av den datamaskin-utregnede hash-verdien av det opprinnelige dokument. Dokumentet er låst og tids-stemplet med et sertifikat fra en betrodd tredjepart. All kryptografisk bevis er integrert i denne PDF, for fremtidig validering (hvis nødvendig).

### Hvordan bekrefter at dette dokumentet er originalen?

Dokumentet er beskyttet av ett Adobe CDS sertifikat. Når du åpner dokumentet i

Adobe Reader, skal du kunne se at dokumentet er sertifisert av **Penneo e-signature service <penneo@penneo.com>**. Dette garanterer at innholdet i dokumentet ikke har blitt endret.

Det er lett å kontrollere de kryptografiske beviser som er lokalisert inne i dokumentet, med Penneo validator - <https://penneo.com/validate>



[www.otrakraft.no](http://www.otrakraft.no)

Otra Kraft DA.  
Setesdalsvegen 3455, 4748 Rysstad.  
Tlf.: 37 93 67 00.